


Käsivarren leikkauspöytä 10-396 ja versiot



Versio	Kuvaus
10-396	Pidike (EU 25x10 mm kisko)
10-396-S	Pidike (EU 25x10 mm kisko), ilman patjaa
10-396-US	Pidike (US 1 $\frac{1}{8}$ '' x $\frac{3}{8}$ '' kisko)
10-396-UK	Pidike (UK 1 $\frac{1}{4}$ '' x $\frac{1}{4}$ '' kisko)



Varoitus! Tämä symboli ilmaisee tärkeitä turvallisuuteen liittyviä tietoja. Noudata näitä ohjeita huolellisesti.



Lue käyttöohje ennen käyttöä! On tärkeää ymmärtää käyttöohjeen sisältö, ennen kuin yrität käyttää laitetta.

CE

2020-10-30

Asiakirjan numero: M10-396FI rev.01

Käyttötarkoitus

Käsivarren leikkauspöytä potilaan käsivarren sijoittamiseen käsivarsi- ja käsikirurgian aikana. Tuote on tarkoitettu terveydenhuollon ammattilaisten käyttöön terveydenhuollon yksikössä.



Turvallisuusmääräykset

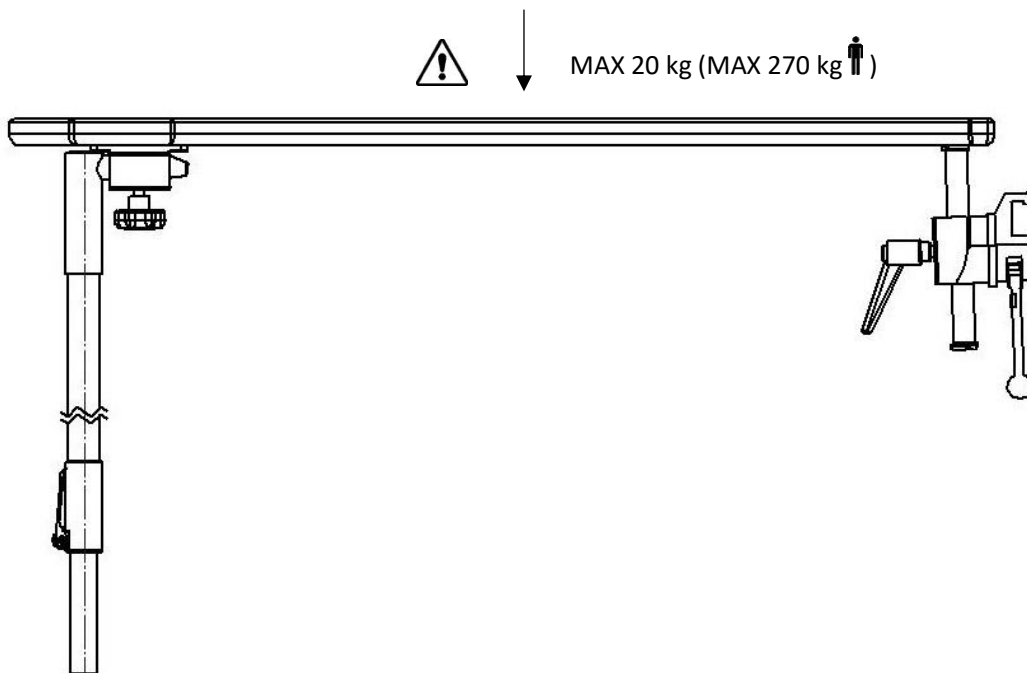
Enimmäiskuormitus: 20 kg tasaisesti jakautuneena, mikä vastaa 270 kg painavaa potilasta, standardit EN 60601-1 ja EN 60601-2

Varmista oikea toiminta ennen käyttöä!

Kun löysäät lukitusvipua korkeuden säätämistä varten, tue käsivarsipöytää alta, jotta se ei laskeudu hallitsemattomasti ala-asentoon.

Irrota käsivarren leikkauspöytä kuljetuksen ajaksi!

Huollon ja ennaltaehkäisevän huollon toimenpiteitä saa suorittaa vain valtuutettu henkilöstö.




Asentaminen

1.



2.



Ylläpito

Huollon ja ennaltaehkäisevän huollon toimenpiteitä sekä säätö- ja korjaustoimenpiteitä saa suorittaa vain valtuutettu henkilöstö. Rakenteen muuttaminen ilman valmistajan kirjallista suostumusta on ehdottomasti kielletty.

Puhdistaminen

Puhdista antiseptisellä pesuaineella (pH 6–8) ja lämpimällä vedellä. Etanolia voi käyttää. Pyyhi kuivaksi pehmeällä liinalla. Älä käytä voimakkaasti hapanta tai emäksistä pesuainetta.

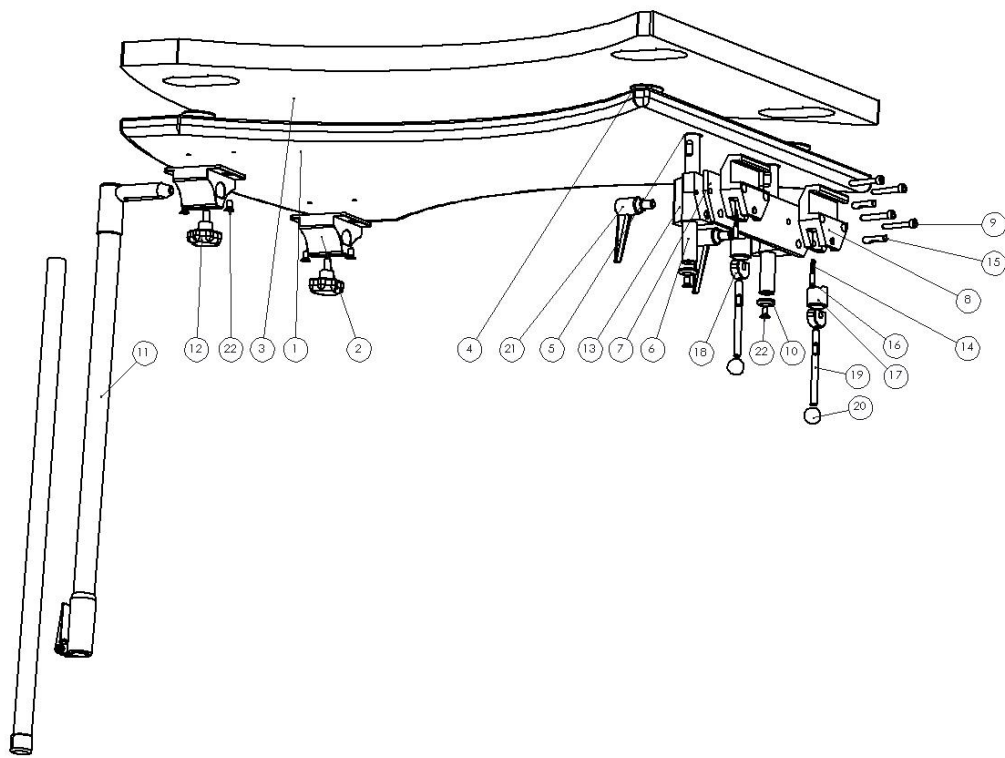
Tarkistaminen

Tarkista, ettei mikään osa ole löystynyt ja että kaikki osat ovat ehjiä. Lukitustoiminto tarkistetaan lukitsemalla ja vapauttamalla yläosaa eri asennoissa. Tarkista, että pehmuste on puhdas ja ehjä, jos sen on käytössä.

Vuosihuolto

Käsivarsipöytä on kerran vuodessa puhdistettava huolellisesti, liikkuvat osat on voideltava ja lukitustoiminto on testattava.

Varaosat



		Versio: 10-396		10-390-S
Kuvaus		Kpl	Tuotenumero	Tuotenumero
1.	Levy	1	10912	10912
2.	Ohjain	2	10687	10687
3.	Patja	1	10-397	-
4.	Patjan kiinnike	4	11364	11364
5.	Aluslevy BRB 10,5x22x2 A2	2	-	-
6.	Tanko	2	10968	10968
7.	Tuki	1	10966	10966
8.	Pidikkeen runko	2	EU: 10031 US: 10547 UK: 10543	EU: 10031
9.	Ruuvi MC6S 6x40 FZB	4	-	-
10.	Aluslevy	2	10004	10004
11.	Tukijalka	1	10998	10998
12.	Nuppi VCT.43-p M8x16 pehmeä	2	-	-
13.	Ohjain	2	10053	10053
14.	Jousi	2	10013	10013
15.	Varsi	2	10009	10009
16.	Painetappi	2	10012	10012
17.	Tappi	2	10711	10711
18.	Epäkesko	2	11165	11165
19.	Lukitusvipu	2	10014	10014
20.	Pallo	2	K20M8S	K20M8S
21.	Säädettävä lukitusvipu	2	6-593-65	6-593-65
22.	Ruuvi MF6S 6x12 A2	6	-	-

Tekniset tiedot

Enimmäiskuormitus	20 kg tasaisesti jakautuneena, mikä vastaa 270 kg painavaa potilasta, standardit EN 60601-1 ja EN 60601-2
Paino (sis. tukijalan)	5,6 kg
Mitat (K x L x P)	720–1150 x 525 x 820 mm
Käsivarren leikkauspöydän materiaali	Hiilikuitu Alumiini Ruostumaton teräs

Versio	UDI-DI
10-396	07350111830809
10-396-S	07350111830854
10-396-US	07350111830861
10-396-UK	07350111830885



Reison Medical AB

Eriksbergsvägen 32A

734 92 Hallstahammar

RUOTSI

+46 (0)220 433 99 | order@reison.se | info@reison.se